



Huisstijl handleiding

VOOR DEELNEMERS

25 MEI 2023

Huisstijl handboek

Dit document kan je helpen om zelf materialen te maken in de stijl van World Servants. Het is een beknopte leidraad.

Houd je aan deze richtlijnen uit deze PDF om tot een mooi ontwerp te komen dat past bij World Servants.


Als je al meer ervaring hebt met vormgeving kan je bij World Servants een uitgebreide handleiding aanvragen.

Logo






✓ Er zijn geen aanpassingen gedaan




✗ De posities in het logo zijn aangepast



✗ Verhoudingen zijn aangepast



✗ Er is een schaduw toegepast




✗ Er zijn elementen aan het logo toegevoegd



✓ Het logo zonder label kan diapositief worden toegepast




✗ Het label kan niet diapositief worden toegepast. Gebruik inplaats hiervan het logo zonder label.



✓ In 1-kleuren druk zwart kan het label in het zwart toegepast worden. Als er alleen in wit wordt gedrukt (diapositief) is dit niet toegestaan - zie het voorbeeld links hiervan.




✗ Het kleur logo mag alleen op een witte of zeer lichte achtergrond worden toegepast




✗ Kleuren zijn aangepast


Logo • Plaatsing




✓ Afstand is Y




✓ Afstand is 2Y



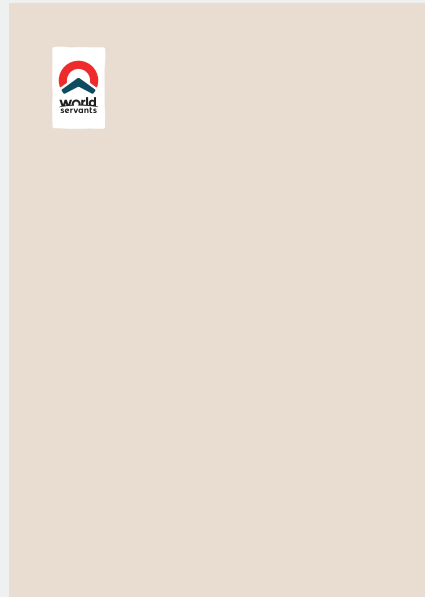
✓ Label is horizontaal gecentreerd.
Mag ook onderaan.




✓ Label mag verder van een rand als
het een losse compositie vormt met
bijv. tekst




✗ Afstand boven en links is niet gelijk



✗ Afstand is groter dan 2Y



✗ Label is verticaal gecentreerd



✗ Label is niet gecentreerd

Kleuren

Kleuren • Kleurschema 01

Er wordt gebruik gemaakt van een breed palet aan kleuren. Op deze en de volgende vind je twee kleurenpalletten die je kunt gebruiken.

Als achtergrondkleur gebruik je Wit of Off white. Voor de voorkant van een flyer kan je ook Licht zand gebruiken.

Als je een tekstvak wilt toevoegen, kan je één van de andere achtergrondkleuren gebruiken.


Probeer het document dat je ontwerpt eenvoudig en licht te houden.

Achtergrond kleuren



Wit

CMYK 0 0 0 0
RGB 255 255 255
HEX FFFFFFFF



Off white

• Standaard achtergrond

CMYK 5 4 4 0
RGB 245 244 244
HEX F5F4F4



Licht zand

CMYK 8 11 15 0
RGB 238 227 218
HEX EEE3DA

Kleuren



Zand +

CMYK 17 46 69 0
RGB 215 150 91
HEX D7965B



Basis rood


CMYK 0 97 95 0
RGB 237 40 41
HEX ED2829

Achtergrond kleuren




Wit

CMYK 0 0 0 0
RGB 255 255 255
HEX FFFFFFFF



Off white
• Standaard achtergrond


CMYK 5 4 4 0
RGB 245 244 244
HEX F5F4F4



Licht zand

CMYK 8 11 15 0
RGB 238 227 218
HEX EEE3DA

Kleuren



Zand +

CMYK 17 46 69 0
RGB 215 150 91
HEX D7965B



Basis groen

CMYK 71 0 45 0
RGB 53 180 161
HEX 35B4A1



Bos groen

CMYK 100 43 58 12
RGB 0 102 104
HEX 006668



Lente groen

CMYK 50 0 44 0
RGB 141 201 166
HEX 8DC9A6

Lettertypes

Hoofdkoppen

Fonters
ABCDEFGHIJKLMN
OPQRSTUVWXYZ
abcdefghijklmn
opqrstuvwxyz
0123456789

Gebruik Fonters alleen voor de belangrijkste kop op een pagina.
Gebruik voor alle andere koppen Poppins of Comiquita Sans.
Dit geldt overal: zowel in print als op webpagina's.

Hoofdkoppen, subkoppen en tussenkoppen

**Poppins
SemiBold**
ABCDEFGHIJKLMN
OPQRSTUVWXYZ
abcdefghijklmn
opqrstuvwxyz
0123456789

In sommige gevallen kan het mooier zijn om een andere dikte te gebruiken. Zo kan ik hoofdkoppen bijvoorbeeld de combinatie Light + SemiBold mooi zijn. Als de kop wat kleiner is kan ook Regular + Bold gebruikt worden.
Soms kan het het mooier zijn om Medium te gebruiken wanneer Poppins en Fonters gecombineerd worden.

Subkoppen, tussenkoppen en URL's

COMIQUITA SANS

ABCDEFGHIJKLMN
OPQRSTUVWXYZ

~~abcdefghijklmnopqrstuvwxyz~~

ALLEEN IN
HOOFDLETTERS
TE GEBRUIKEN

0123456789

Spacing tussen de letters -80

Gebruik Comiquita Sans altijd met mate. Comiquita Sans mag alleen in hoofdletters gebruikt worden.

NB: Het kan noodzakelijk zijn om een langere 'geschreven' tekst te gebruiken in uitingen. Probeer dit echter zo veel mogelijk te voorkomen en de teksten in een alinea te plaatsen. Mocht het toch nodig zijn, kan hiervoor kan het Google-lettertype 'Indie Flower' gebruikt worden. Gebruik voor korte zinnen (zoals hierboven), quotes en losse woorden altijd Comiquita Sans.

Lopende tekst

Poppins regular

Lorem ipsum dolor sit amet, consectetur adipiscing elit, sed diam nonummy nibh euismod tincidunt ut laoreet dolore magna aliquam erat volutpat. Ut wisi enim ad minim veniam, quis nostrud exerci tation ullamcorper suscipit lobortis nisl . Ut wisi enim ad minim veniam, quis nostrud exerci tation ullamcorper suscipit lobortis nisl

Als basis kan een regelafstand van 1,6 aangehouden worden. In enkele situaties zal het mooier zijn om deze regelafstand te vergroten of verkleinen.

Geloven in
de kracht van
jongeren

Poppins SemiBold

Geloven in
de **kracht van**
jongeren

Poppins Light + SemiBold

*Geloven in
de kracht van
jongeren*

Fonters

Geloven in de
kracht
van jongeren

Poppins SemiBold + Fonters

Geloven in de
kracht van
jongeren

Poppins SemiBold + Fonters

GELOVEN IN DE
kracht van
jongeren

Comiquita Sans + Fonters



© 2023 Blend artwork